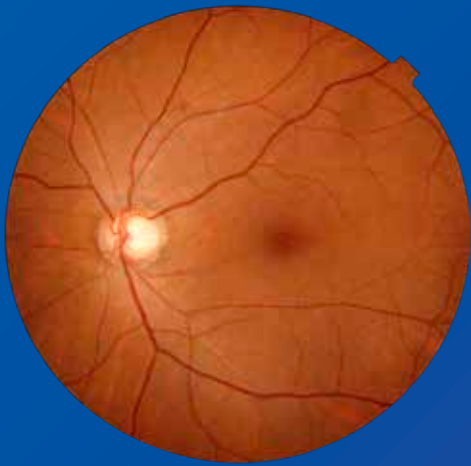


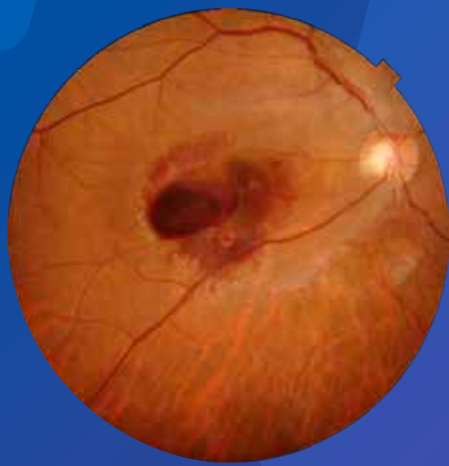
NUEVO

PRESENTAMOS NW500

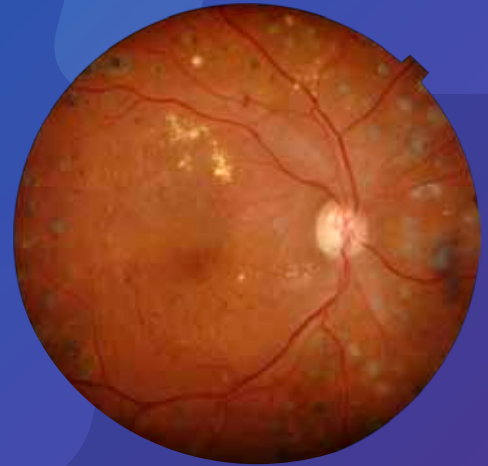
Capturas con micropupilas de hasta 2 mm gracias a su exclusivo sistema de iluminación LED-LEP, SLIT SCANNING.



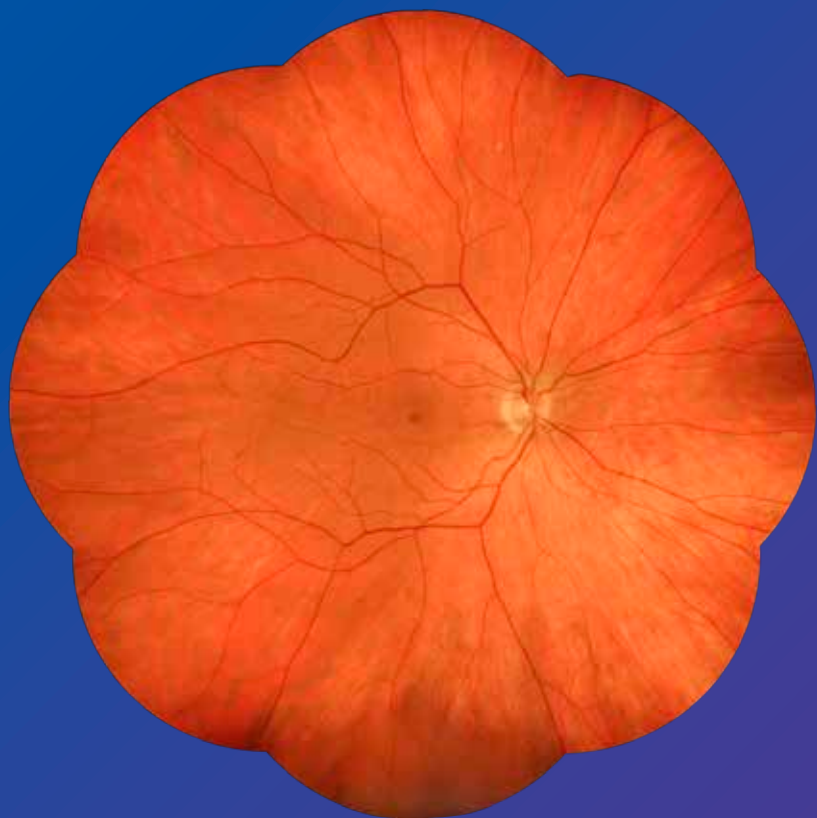
A. Glaucoma



B. Hemorragia retiniana



C. Retinopatía Diabética



D. Fotografía panorámica de campo amplio

RETINÓGRAFO ROBOTIZADO
NO MIDRIÁTICO COLOR REAL



DESCUBRA MÁS en
topconhealthcare.eu/es_ES/products/nw500



Topcon Europe Medical B.V., Sucursal en España
topconhealthcare.eu/es_ES

TOPCON
Healthcare

Imágenes A,B, C: Cortesía de Tsukazaki Hospital, Hyogo, Japan.